


# Kampanjeinformasjon

---

## Konfirmant 2018

---



Hva gjør vi for å rekruttere til konfirmasjon i 2018?  
Vi lar blant annet fjorårets konfirmanter fortelle om sine opplevelser og til å si sin mening. I de fire nye filmene svarer de på spørsmål som: *Hvem er Gud for deg? Hva vil det si å tro? Hva var det beste med å være konfirmant?*  
Digitale kampanjer med filmene og den postsendte brosjyren kommer i tillegg til menighetenes kommunikasjonsiltak.

### Kommunikasjonskanaler og tidsplan:

- Brosjyren *Konfirmant 2018* til 14-åringer som er medlemmer eller tilhørige. Tidspunkt: 18.-24. april.
- Brev fra menighetene. Oppdaterte maler og tekster ligger i [trykksak.kirken.no](http://trykksak.kirken.no). Logoer, bilder, filmer og pdf av brosjyren ligger i [ressursbanken.no](http://ressursbanken.no).
- Annonser med filmer på Facebook, Instagram og YouTube. Tidspunkt: 8. april til 30. juni. Filmene kan lastes ned fra [ressursbanken.no](http://ressursbanken.no)
- Annonser på Google. Tidspunkt: Hele året.

Kampanjen er blitt til i et samarbeid mellom Kirkerådet, alle bispedømmene, Kirkens Nødhjelp og Changemaker.



## Brosjyre til døpte og tilhørige

Brosjyren *Konfirmant 2018* sendes ut i uke 16 og 17 til medlemmer og tilhørige som er født i 2003. Legg merke til at brosjyren *ikke* sendes til hele årskullet basert på Folkeregisteret slik som tidligere år. Brosjyren sendes ut i begge målformer basert på kommunens målform. Alle menigheter får tilsendt fem eksemplarer. Ekstra eksemplarer kan bestilles ved å kontakte bispedømmekontoret eller e-post til: [materiell@kirken.no](mailto:materiell@kirken.no).



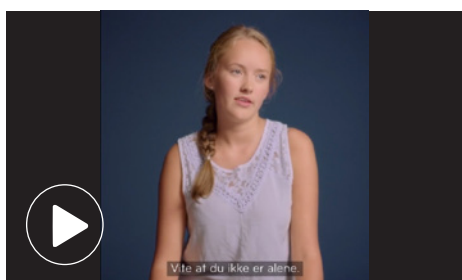
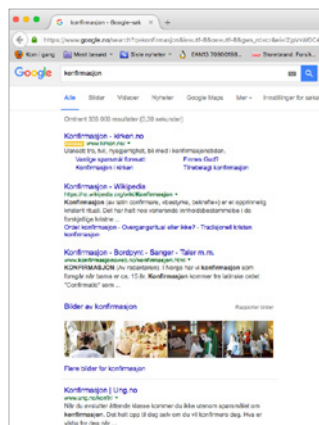
Last ned pdf av brosjyren fra [ressursbanken.no](http://ressursbanken.no)



# Filmer i sosiale medier og annonser på Google

I april, mai og juni vises filmene på Facebook, Instagram og YouTube.

Gjennom hele året annonseres det for konfirmasjon på Google slik at konfirmasjon i Den norske kirke kommer øverst ved utvalgte søkeord.



Se og lagre filmene for egen visning: [vimeo.com/kirkeradet](https://vimeo.com/kirkeradet)

# Maler, tekster, bilder og logoer

Bruk materiell fra den nasjonale kampanjen til kommunikasjonsarbeidet. Bilder og logoer for utforming av kommunikasjonsmateriell i Office-programmer hentes i [ressursbanken.no](http://ressursbanken.no). Søk på «konfirmasjon+kommunikasjon».

Ferdige maler til invitasjonsbrev og folder ligger i [trykksak.kirken.no](http://trykksak.kirken.no). Her er også forslag til tekster og bilder.



Maler til folder:  
fire sider A4 og A5

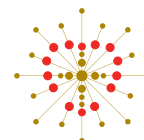
Brevarkmalen



Logovarianter



DEN NORSKE KIRKE  
Kirkerådet



STØRST AV ALT