

Legg til ny kirkeverge

Optimalt sett skal den avtroppende kirkevergen eller en ANSORG-administrator opprette den nye kirkevergen før vedkommende starter i stillingen. På denne måten vil den nye kirkevergen få tilgang til ANSORG den dagen hen starter.

1. Er du avtroppende kirkeverge eller ANSORG-administrator som skal registrere ny kirkeverge gå til neste side.
2. Hvis kirkevergen allerede har sluttet og fellesrådet ikke har en ekstra ANSORG-administrator må Kirkepartner Servicedesk kontaktes (servicedesk@kirkepartner.no).

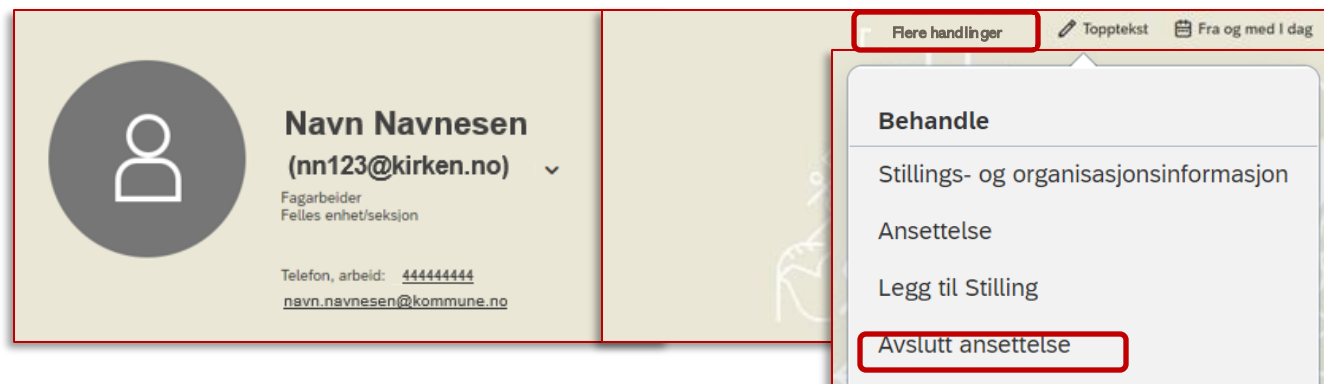
Steg 1. Avslutt ansettelse til avtroppende kirkeverge

Det første som må gjøres er å avslutte ansettelsen til den avtroppende kirkeverge, slik at stillingen blir ledig til den kommende kirkeverge.

1. Gå til ansattprofilen til kirkevergen, og avslutt ansettelsen.

2. For at de ansatte skal få den nye kirkevergen som leder velg "Alle i henhold til stillingshierarki" i nedtrekksmenyen under "Overfør direkte underordnede".

1

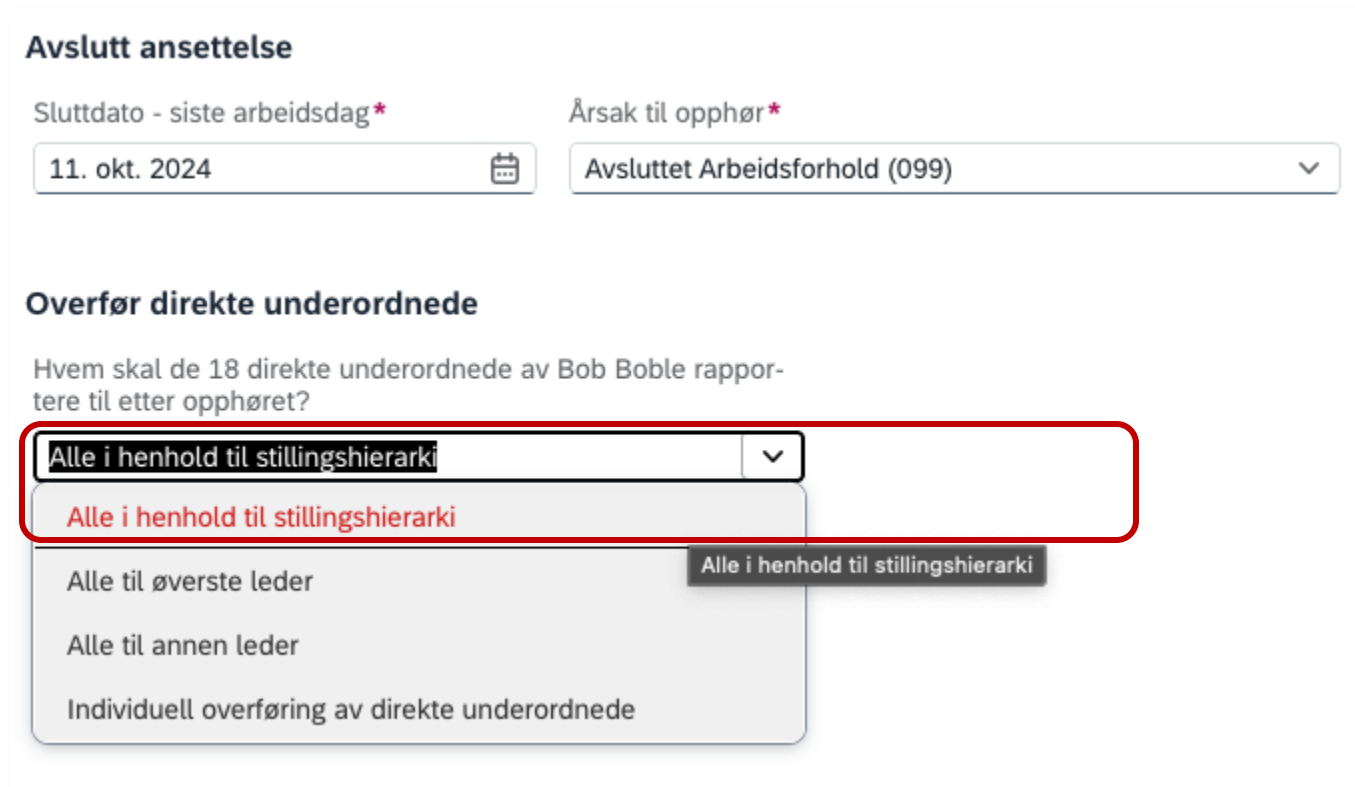


Navn Navnesen
(nn123@kirken.no) ▾
Fagarbeider
Felles enhet/seksjon
Telefon, arbeid: 444444444
navn.navnesen@kommune.no

Flere handlinger | Topptekst | Fra og med i dag

- Behandle
- Stillings- og organisasjonsinformasjon
- Ansettelse
- Legg til Stilling
- Avslutt ansettelse**

2



Avslutt ansettelse

Sluttdato - siste arbeidsdag* | Årsak til opphør*
11. okt. 2024 | Avsluttet Arbeidsforhold (099) ▾

Overfør direkte underordnede

Hvem skal de 18 direkte underordnede av Bob Boble rapportere til etter opphøret?

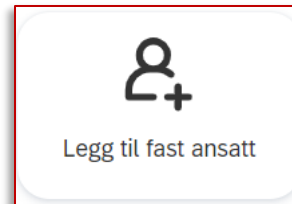
Alle i henhold til stillingshierarki ▾

- Alle i henhold til stillingshierarki
- Alle til øverste leder
- Alle til annen leder
- Individuell overføring av direkte underordnede

Steg 2. Legg til ny kirkeverge

1. Velg «Legg til fast ansatt» eller «Legg til midlertidig ansatt» på forsiden.

1



2. I feltet "Startdato ansettelse" legger du inn startdato.
VIKTIG: Datoen må være etter sluttdatoen til avtroppende kirkeverge, slik at stillingen er ledig i neste steg, når stilling skal velges.

2

Startdato ansettelse *

16. jan. 2025



3. Fyll ut resten av informasjonen *i den rekkefølgen feltene står* og trykk «Fortsett».

Steg 3. Velg stilling

1. Etter noen steg kommer du til seksjonen «Jobbinformasjon». I feltet «Velg stilling» skriver du "kirkeverge". Velg kirkevergestillingen den nye kirkevergen skal overta.
2. Fyll inn alle obligatoriske felt i den rekkefølgen de står - trykk «Fortsett» for å komme videre.
3. Avslutt ved å trykke «Send» nederst til høyre.

Ved behov kan du lagre utkast underveis. Du finner igjen lagrede utkast ved å søke etter «ventende ansettelse».

1

Jobbinformasjon ✓

Velg blant ledige stillinger i din enhet.

Velg stilling* Startdato stilling

kirkeve 14. okt. 2024

TEST Kirkeverge (1805)
Bispedømme.Navn:Stavanger Arbeidsgiver.Navn:TEST Kime kyrkjelege fellesråd

Organisasjonsinformasjon