



DEN NORSKE KIRKE

Kirkevalget 11. sept. 2023

BRUKERVEILEDNING TIL
VALGMODULEN 2023

PLAN FOR LOKALT VALG OG KANDIDATINFORMASJON

Versjon 17.03.2023

Kirkevalget
2023


INNHALDSFORTEGNELSE






- Innlogging
- Plan for lokalt valg
 - TID OG STED: FORHÅNDSSTEMMING
 - TID OG STED: VALGTING
 - Valglistor Nominasjonskomiteens liste
 - Valglistor andre lister
- Kandidatinformasjon

INNLOGGING

- Gå til register.kirken.no
- Innlogging til Den norske kirkes medlemsregister, der valgmodulen ligger, gjøres ved bruk av ID-porten.
- Dette er samme løsning som benyttes til mange andre offentlige tjenester, og er driftet av Digitaliseringsdirektoratet (Digdir).

DEN NORSKE KIRKE

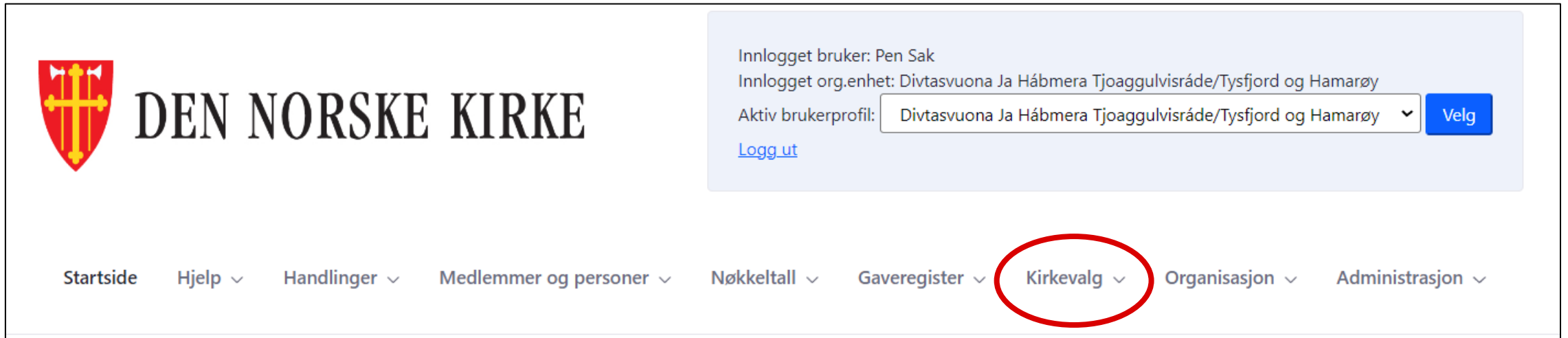
 VELG ELEKTRONISK ID

	MINID Med kode fra SMS eller PIN-kodebrev
	BANKID Bruk BankID-app, kodebrikke eller BankID på mobil
	BUYPASS ID Bruk Buypass ID i smartkort eller mobil
	COMMFIDES Med smartkort
	TESTID Til testformål


[Slik skaffer du deg elektronisk ID](#)

FØRSTE SKJERMBILDE

- Valgmodulen ligger under det valget som heter «kirkevalg»:



The screenshot shows the top navigation bar of the Den Norske Kirke website. On the left is the logo and the text "DEN NORSKE KIRKE". On the right is a user profile box showing the user is logged in as "Pen Sak" and belongs to the organization "Divtasvuona Ja Hábmara Tjoaggulvisráde/Tysfjord og Hamarøy". Below the logo and text is a horizontal navigation menu with the following items: "Startside", "Hjelp", "Handlinger", "Medlemmer og personer", "Nøkkeltall", "Gaveregister", "Kirkevalg", "Organisasjon", and "Administrasjon". The "Kirkevalg" item is circled in red.

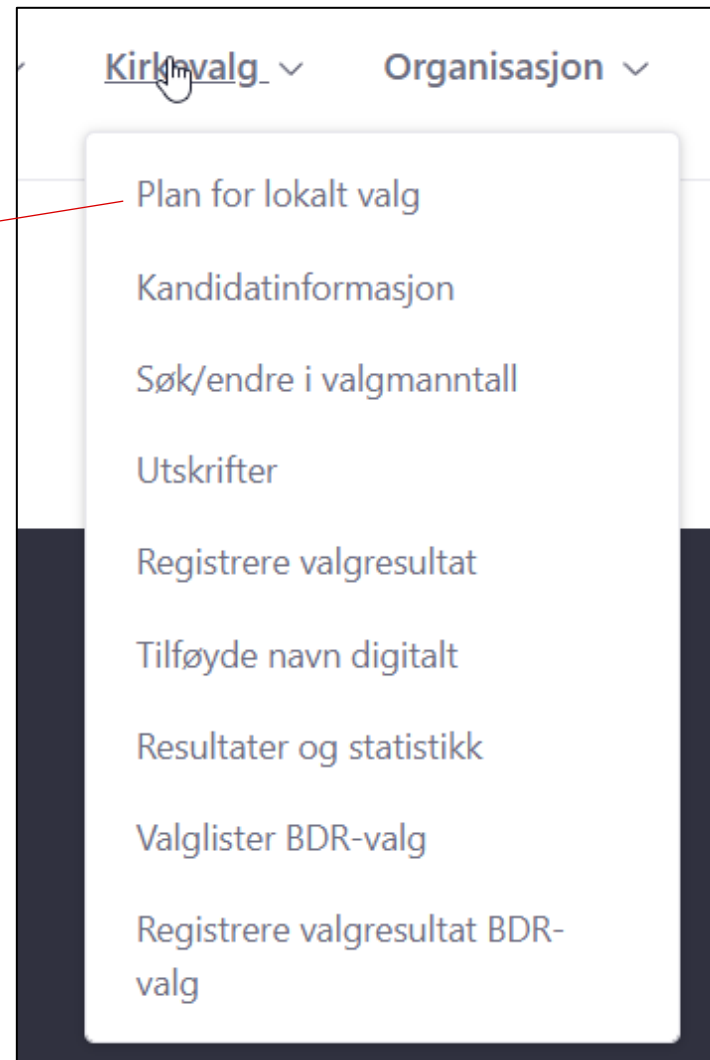
 **DEN NORSKE KIRKE**

Innlogget bruker: Pen Sak
Innlogget org.enhet: Divtasvuona Ja Hábmara Tjoaggulvisráde/Tysfjord og Hamarøy
Aktiv brukerprofil: Divtasvuona Ja Hábmara Tjoaggulvisráde/Tysfjord og Hamarøy
[Logg ut](#)

Startside Hjelp ▾ Handlinger ▾ Medlemmer og personer ▾ Nøkkeltall ▾ Gaveregister ▾ **Kirkevalg ▾** Organisasjon ▾ Administrasjon ▾

VALG PÅ KIRKEVALG-MENYEN

- Når man klikker på «kirkevalg», får man opp følgende valg:
- Velg «plan for lokalt valg»





PLAN FOR LOKALT VALG

PLAN FOR LOKALT VALG

- Første skjermbilde under «plan for lokalt valg» ser slik ut:

The screenshot shows the web interface for planning a local election. At the top left is the logo for DEN NORSKE KIRKE. The top right shows a user is logged in as 'Pen Sak' and the active profile is 'Divtasvuona Ja Hábmëra Tjoaggulvisráde/Tysfjord og Hamarøy'. A navigation menu includes links for Startside, Hjelp, Handlinger, Medlemmer og personer, Nøkkeltall, Gaveregister, Kirkevalg, Organisasjon, and Administrasjon. The main content area is titled 'Plan for lokalt valg' for the specific parish. It prompts the user to select a parish from a list: Drag/Helland sokn, Hamarøy sokn, Korsnes sokn, and Sagfjord sokn. On the right, there are two informational boxes: 'Tips' which provides a link to a help page, and 'Frist og fremgangsmåte' which states the deadline is June 1, 2023, and explains the step-by-step process.

FORBEREDELSE

- Til høyre på første siden finnes det blant annet en link til et skjema. Det har oversikt over alle opplysninger det er behov for under utfylling av sidene under «plan for lokalt valg». Dette kan være til hjelp for dem som ønsker å ha alle opplysningene klare før man begynner registreringen.

Tips

Trenger du oversikt over alt som skal fylles inn under planlegging av lokalt kirkevalg?

[Skriv ut skjema](#)

Det finnes også andre dokumenter og maler som kan være til hjelp i planleggingen.

[Gå til Maler og hjelp](#)

Frist og fremgangsmåte

Felles frist for innlegging av alle data under «plan for lokalt valg» er satt til **1. juni 2023**.

Rekkefølgen i veiviseren er satt opp etter det som erfaringsmessig er mest vanlig. Følger man veiviserens rekkefølge, kan man bruke "neste" for å gå videre til neste trinn.

Man kan også velge en annen rekkefølge enn veiviseren. Da må man klikke på ønsket trinn øverst på siden. **Husk da å lagre.**

VELGE SOKN

- Velg deretter sokn (kun de sokn man har tilganger til, blir tilgjengelige):

Velg hvilket sokn du skal planlegge valg for:

Velg sokn

[Drag/Helland sokn](#)

[Hamarøy sokn](#)

[Korsnes sokn](#)

[Sagfjord sokn](#)

- De som har tilgang til flere fellesråd må velge dette før de kan velge sokn.

PLAN FOR LOKALT VALG

VEIVISER (1)

- Når man velger sokn, blir man ledet inn i en veiviser som leder en gjennom hele prosessen (rød ring). Man kan fritt hoppe mellom punktene (men husk å «lagre»!).
- Spørsmål/ledetekst og svarfelder ligger til venstre på sidene (gul ring).
- Hjelpetekst ligger til høyre på sidene (grønn ring).
- «Lagre» og «neste» finnes nederst i høyre hjørne (blå ring). Endringene lagres også når man trykker «neste».

Startside Hjelp ▾ Handlinger ▾ Medlemmer og personer ▾ Nøkkeltall ▾ Gaveregister ▾ Kirkevalg ▾ Organisasjon ▾ Administrasjon ▾

Plan for lokalt valg Drag/Helland sokn i Divtasvuona Ja Hábméra Tjoaggulvisráde/Tysfjord og Hamarøy i Sør-Hålogaland hispedømme

1. Om soknet og menighetsrådet 2. Forhåndsstemming 3. Valgting 4. Valglister 5. Supplerte kandidater Oppsummering

1. Om soknet og menighetsrådet

Stemmekrets	Deles med
Drag	
MUSKEN	
Storjord	Korsnes sokn

Skal soknet ha felles menighetsråd med andre sokn?

Ja

Nei

Informasjon

De sokn som skal ha felles menighetsråd med andre sokn, krysser "ja". Øvrige sokn krysser "nei".

Lagre Neste

Start planlegging på nytt

PLAN FOR LOKALT VALG VEIVISER (2)

Stemmekrets er et område som hører til ett og samme valg-/stemmelokale. Det skal kun være ett valg-/stemmelokale i hver stemmekrets.

Her vises hvilke sokn man eventuelt deler stemmekretser med.

1. Om soknet og menighetsrådet

Stemmekrets	Deles med
Storjord	Korsnes sokn
Drag	

1. OM MENIGHETSRÅDET: SOKNET SKAL HA FELLES MENIGHETSRÅD MED ANDRE SOKN

- Har man felles menighetsråd med andre sokn, klikker man «ja», velger hvilke(t) sokn det gjelder i nedtrekksmenyen og trykker «legg til».
- Fyll inn antall medlemmer i nedtrekksmenyen nederst til venstre og antall varamedlemmer i nedtrekksmenyen til høyre. Trykk så «lagre»/«neste».

Skal soknet ha felles menighetsråd med andre sokn?

Ja
 Nei

Velg hvilke(t) sokn som skal ha felles menighetsråd med det valgte soknet:

Kjøpsvik sokn

Du må velge minst ett sokn som ditt sokn skal ha felles menighetsråd med

Sokn	
----	Ingen valgte sokn ----

Hvor mange medlemmer skal det velges til menighetsrådet?

Antall medlemmer Antall varamedlemmer (ved én liste)

Vennligst velg antall medlemmer for menighetsråd!

Informasjon
De sokn som skal ha felles menighetsråd med andre sokn, krysser "ja". Øvrige sokn krysser "nei".

Informasjon
Legg til sokn ved å velge sokn i nedtrekksmenyen og trykke legg til.

Informasjon
Hvis soknet skal ha felles menighetsråd med andre sokn, skal det her kun stå det antall medlemmer som velges fra dette soknet. Sokn som ikke skal ha felles menighetsråd med andre sokn, skal velge fire, seks, åtte eller ti faste medlemmer og et antall varamedlemmer fastsatt av menighetsmøtet, jf. kirkeordningen § 9 første ledd.

1. OM MENIGHETSRÅDET:

SOKNET SKAL IKKE HA FELLES MENIGHETSRÅD MED ANDRE SOKN

- Fyll inn antall medlemmer i nedtrekksmenyen til venstre (4, 6, 8 eller 10) og antall varamedlemmer i høyre nedtrekksmeny. Trykk så «lagre» og/eller «neste».

Skal soknet ha felles menighetsråd med andre sokn?

Ja

Nei

Hvor mange medlemmer skal det velges til menighetsrådet?

Antall medlemmer

Antall varamedlemmer (ved én liste)

i Informasjon

*De sokn som skal ha felles menighetsråd med andre sokn, krysser "ja".
Øvrige sokn krysser "nei".*

i Informasjon

Hvis soknet skal ha felles menighetsråd med andre sokn, skal det her kun stå det antall medlemmer som velges fra dette soknet. Sokn som ikke skal ha felles menighetsråd med andre sokn, skal velge fire, seks, åtte eller ti faste medlemmer og et antall varamedlemmer fastsatt av menighetsmøtet, jf. kirkeordningen § 9 første ledd.

2. FORHÅNDSSTEMMING

- Skriv inn informasjon om valglokale og dato for når det er åpent.
- Klikk på «legg til».
- Gjenta prosessen for alle planlagte hendelser knyttet til forhåndsstemming.
- Ved felles forhåndsstemming for flere sokn må informasjonen legges inn på hvert sokn for å komme opp riktig på kirkevalget.no.

Plan for lokalt valg Drag/Helland sokn i Divtasvuona Ja Hábmera Tjoaggulvisráde/Tysfjord og Hamarøy i Sør-Hålogaland bispedømme

1. Om soknet og menighetsrådet 2. Forhåndsstemming 3. Valgting 4. Valglister 5. Supplerte kandidater

Oppsummering

2. Forhåndsstemming

Legg inn informasjon om når og hvor forhåndsstemmingen vil foregå for de enkelte stemmekretser.

Valglokale *

Lokalets adresse *

Fra og med dato * Til og med dato

Fra kl. * Til kl. *

Gjentakelse

Legg til

Valglokale Adresse Fra dato Til dato Start Slutt Gjentakelse

i Informasjon

Skriv inn navn på lokalet for forhåndsstemming og adressen til lokalet (gateadresse og postnummer/-sted). Hvis en hendelse er gjentakende, settes «fra og med dato» til første dagen og «til og med dato» til siste dagen. Under «gjentakelse» kan man velge hvordan hendelsen gjentar seg. Er det en engangshendelse, trenger man ikke å fylle ut «til og med dato». Trykk så "legg til" (og gjerne også «lagre»). Gjenta prosessen for alle planlagte hendelser knyttet til forhåndsstemming.

2. FORHÅNDSSTEMMING

Legg til

Sjekk at registreringene kommer riktig opp i listen.

Valglokale	Adresse	Fra dato	Til dato	Start	Slutt	Gjentakelse		
Kirkens menighetshus	Menighetshusveien 1, 1234 Kirkebyen	10.08.2023	06.09.2023	12:00	19:00	Tor		
Kirkens menighetshus	Menighetshusveien 1, 1234 Kirkebyen	29.08.2023		19:00	21:00	Gjentas ikke		

Øverste linje viser gjentakende hendelse som skjer hver torsdag i hele perioden. Nederste linje viser en engangshendelse.

Her kan du redigere eller slette det du har lagt til i listen.

Forrige

Lagre

Neste

Husk å lagre!

3. VALGTING

- Velg stemmekrets og legg inn informasjon om valglokale og tidspunkt.
- Trykk «legg til».
- Gjenta registreringen på alle stemmekretsene. Man kan gjøre mer enn én registrering per valgte stemmekrets dersom det er nødvendig.
- Husk å lagre!
- Sjekk at registreringene kommer riktig opp i listen.

Plan for lokalt valg Drag/Helland sokn i Divtasvuona Ja Hábméra Tjoaggulvisráde/Tysfjord og Hamarøy i Sør-Hålogaland bispedømme

1. Om soknet og menighetsrådet 2. Forhåndsstemming **3. Valgting** 4. Valglister 5. Supplerte kandidater Oppsummering

3. Valgting

Fyll inn tider og steder for valg på selve valgdagen(e)

Velg stemmekrets
Storjord

Valglokale *

Lokalets adresse *

Pålagt valgting samtidig med kommunestyrevalg

Søndag 10.09.2023 (kun i enkelte kommuner)

tt:mm til tt:mm

Mandag 11.09.2023 *

tt:mm til tt:mm

Legg til

Stemmekrets Valglokale Adresse Dato Start Slutt Pålagt

Informasjon

Velg stemmekrets, legg inn valglokale og tider for valget, og trykk "legg til". Gjør dette for alle stemmekretser i soknet. Dersom det er mer enn ett tidsrom på en dag kan det lages mer enn én registrering på samme stemmekrets.

Informasjon

I enkelte kommuner avholdes det valgting også søndag. Dersom din kommune kun avholder valgting mandag, skal felter for søndag stå tomme. Dersom din menighet har valgt å avholde valg i kirken i forlengelse av søndagens gudstjeneste som del av valgtinget, legges dette inn som egne registreringer. Avhuking for «pålagt valgting...» fjernes, og så legges tid og sted for valg i kirken inn på hver stemmekrets.

4. VALGLISTER

- Velg ja eller nei om det finnes en liste fra nominasjonskomité for soknet.
- Husk å lagre når du er ferdig med listen over kandidater.
- Lagre gjerne underveis også!

Sjekk at registreringene kommer riktig opp i listen. Fjern eventuelle feilregistreringer ved å bruke knappen «fjern» (dukker opp ved hvert navn i listen). Bruk pilene til høyre for å flytte kandidater opp og ned på listen.

Vet man fødselsnumrene til personene på Nominasjonskomiteens liste, kan disse søkes frem her.

Vet man ikke fødselsnumrene, kan disse søkes opp herfra.

Plan for lokalt valg Drag/Helland sokn i Divtasvuona Ja Hábmera Tjoaggulvisráde/Tysfjord og Hamarøy i Sør-Hålogaland bispedømme

1. Om soknet og menighetsrådet 2. Forhåndsstemming 3. Valgting **4. Valglister** 5. Supplerte kandidater Oppsummering

4. Valglister

Finnes det en liste fra nominasjonskomité for soknet?

Ja

Nei

Nominasjonskomiteens liste

Legg til kandidatene på lista og organiser dem i prioritert rekkefølge.

i Informasjon



Søk opp en kandidat gjennom å taste inn fødselsnummer (11 siffer) og trykk så "søk". Tilføy eventuelt stillingstittel og/eller bosted på kandidaten som kommer opp og trykk «legg i liste». Gjenta dette til alle aktuelle kandidater ligger i lista. Bruk piltastene i etterkant for å flytte kandidatene til riktig posisjon på lista.

Tittel og oppgitt bosted skal bare fylles ut dersom dette ble oppgitt på valglistene, og må i så fall fylles ut identisk med det som ble oppgitt der. Kandidatinformasjonen kan senere redigeres under menyen «kandidatinformasjon» som ligger under hovedvalget «kirkevalg».

Finns person etter fødselsnummer (11 siffer)

Vet du ikke personens fødselsnummer? [Søk etter fødselsnummer](#)

Prioritet	Fødselsnr	Navn	Adresse	Fødselsår	Stilling	Opgitt bosted	Kjønn	Gjenvalg
-----------	-----------	------	---------	-----------	----------	---------------	-------	----------

4. VALGLISTER LEGG TIL KANDIDAT

- Når rett person er funnet, kommer et nytt pop-up-vindu opp.
- Stillingstittel og bosted skal bare fylles ut dersom dette ble oppgitt på valglistene, og må i så fall være identisk med det som ble oppgitt der.
- **NB! Nytt kryss for å legge inn hvem som stiller til gjenvalg!**
- Personer som ikke er medlem av Den norske kirke, kan ikke stille til valg uten særskilt vedtak fra biskopen. Ta eventuelt kontakt med Kirkerådet i slike tilfeller.

Lars Tausvik ×

Fødselsnummer: 14562551523

Adresse: Sørliå, 2636 ØYER

Bostedssokn: Øyer sokn

Status: MEDLEM

Stilling (tittel):

(Maks 25 tegn)

Opgitt bosted (til stemmeseddel):

(Maks 25 tegn)

Er kandidaten fast medlem i menighetsrådet i dag? Ja

Personen du har valgt, er ikke bosatt i soknet du nå jobber med.
Personen har heller ikke medlemsrettigheter i dette soknet.

Er du sikker på at du har funnet riktig person? Ja

Roger Gunnar Hansen ×

Fødselsnummer: 06542369343

Adresse: Biletåsa, 3967 STATHELLE

Bostedssokn: N.A. (IKKEMEDLEM)

Status: IKKEMEDLEM

Stilling (tittel):

(Maks 25 tegn)

Opgitt bosted (til stemmeseddel):

(Maks 25 tegn)

Er kandidaten fast medlem i menighetsrådet i dag? Ja

Personen du har valgt, er ikke bosatt i soknet du nå jobber med.
Personen har heller ikke medlemsrettigheter i dette soknet.

Er du sikker på at du har funnet riktig person? Ja

Person er ikke medlem av Den Norske Kirke.

4. VALGLISTER

ANDRE LISTER (1)

Finnes det andre godkjente valglister for soknet?

Ja

Nei

Finnes det andre godkjente kandidatlistor til menighetsrådsvalget, velges det her «ja».

Andre godkjente valglister

Opprett ny liste med listenavn. Gjør det samme flere ganger for å opprette mer enn én liste.

Listenavn

Navn på listen skrives i feltet. Pass på at navnet skrives riktig - dette ikke kan endres senere.

Opprett ny liste

4. VALGLISTER

ANDRE LISTER (2)

Dersom listen er levert med utheving av den øverste eller de to øverste kandidaten(e), skal den/disse få stemmetillegg. Man velger i så fall «1» eller «2» i nedtrekksmenyen for stemmetillegg.

Kandidater legges inn på samme måte her som for nominasjonskomiteens liste.

Sjekk at registreringene kommer riktig opp i listen. Fjern eventuelle feilregistreringer ved å bruke knappen «fjern» (dukker opp ved hvert navn i listen). Bruk pilene til høyre for å flytte kandidater opp og ned på listen.

Den andre listen

Legg inn kandidater på listen og organiser dem i prioritert rekkefølge.

[Slett liste](#)

Antall kandidater som skal gis stemmetillegg 0 

Informasjon

Dersom det innleverte listeforslaget har ett eller to kandidatnavn i uthevet skrift øverst, skal denne/disse ha stemmetillegg. Det betyr at kandidatene får et tillegg i sitt personlige stemmetall som tilsvarer 25 prosent av det antall stemmesedler som kommer listen til del ved valget, jf. kirkevalgreglene § 7-2 tredje ledd.

Vet du ikke personens fødselsnummer? [Søk etter fødselsnummer](#)

Det er mulig å slette hele listen og begynne på nytt.

Finn person etter fødselsnummer (11 siffer)

Søk

Prioritet Fødselsnr Navn Adresse Fødselsår Stilling Oppgitt bosted Kjønn Gjenvalg

5. SUPPLERTE KANDIDATER

- Dersom det ikke har kommet inn supplerte kandidater innen fristen 15. mai, velges «nei» og så «lagre»/«neste». Dersom det *har* kommet inn supplerte kandidater, velges «ja». Det dukker da opp nye felter under.
- Huske å lagre!

Plan for lokalt valg Drag/Helland sokn i Divtasvuona Ja Hábmera Tjoaggulvisráde/Tysfjord og Hamarøy i Sør-Hålogaland bispedømme

1. Om soknet og menighetsrådet 2. Forhåndsstemming 3. Valgting 4. Valglister **5. Supplerte kandidater** Oppsummering

5. Supplerte kandidater

Er det kommet inn flere kandidater gjennom supplerende nominasjon? (fyller ut innen 1. juni)

Ja

Nei

Informasjon

Man må komme tilbake hit innen 1. juni og enten legge inn supplerte kandidater, eller merke av for at det ikke har kommet inn flere kandidater. Man kan så ferdigstille "plan for lokalt valg".

Supplerte kandidater til nominasjonskomiteens liste

Legg inn supplerte kandidater og organiser dem i riktig rekkefølge.

Informasjon

Søk opp en kandidat gjennom å taste inn fødselsnummer (11 siffer) og trykk så "søk". Tilføy eventuelt stillingstittel og/eller bosted på kandidaten som kommer opp. Huk av dersom kandidaten er fast medlem i dag og dermed stiller til gjenvalg. Trykk til slutt "legg i liste". Gjenta dette til alle aktuelle kandidater ligger i lista. Bruk piltastene i etterkant for å flytte kandidatene til riktig posisjon på lista.

Supplerte kandidater plasseres nederst på nominasjonskomiteens liste. Innbyrdes rangering mellom supplerte kandidater avgjøres ved loddtrekning, jf. kirkevalgreglene § 8-1 fjerde ledd.

Finn person etter fødselsnummer (11 siffer)

Vet du ikke personens fødselsnummer? [Søk etter fødselsnummer](#)

Prioritet	Fødselsnr	Navn	Adresse	Fødselsår	Stilling	Oppgitt bosted	Kjønn	Gjenvalg	
-----------	-----------	------	---------	-----------	----------	----------------	-------	----------	--

Supplerte kandidater legges inn på samme måte som de andre kandidatene.

OPPSUMMERING

Kontroller nøye om alle opplysninger er kommet med. Finner man feil i oppsummeringen, kan man enkelt trykke «endre» på det punktet man har funnet feil, og man tas tilbake til dette stedet i veiviseren.

Valgliste
Nominasjonskomiteens liste

Prioritet	Navn	Fødselsdato	Stilling	Oppgitt bosted	Kjønn	Gjenvalg
-----------	------	-------------	----------	----------------	-------	----------

Feltene for «stilling», «oppgitt bosted og «gjenvalg» kan senere redigeres i delen «kandidatinformasjon» dersom man skulle oppdage feil.

Supplerte kandidater

Prioritet	Navn	Fødselsdato	Stilling	Oppgitt bosted	Kjønn	Gjenvalg
-----------	------	-------------	----------	----------------	-------	----------

Dersom alle opplysninger er lagt inn og det ser riktig ut, huker man av i boksen for at planleggingen er ferdigstilt og trykker «send inn». Man gir da beskjed til Kirkerådet om at opplysningene for soknet er ferdige.

Forrige

Planlegging for soknet er ferdigstilt med riktige opplysninger

[Send inn >](#) [Skriv ut](#)

[Legg inn plan for nytt sokn >>](#)

Ønsker man å begynne innleggelse av opplysninger for et nytt sokn, kan man velge denne snarveien tilbake til startside for «plan for lokalt valg».

Valgliste
Status: Ferdig
[Endre](#)

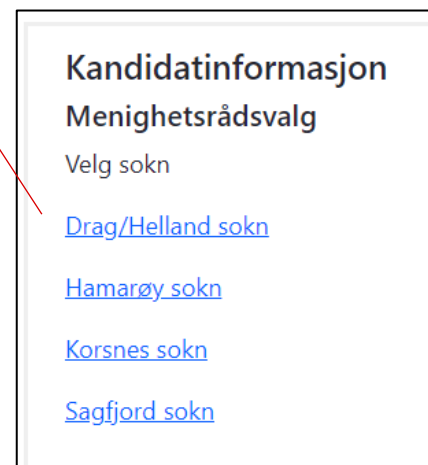
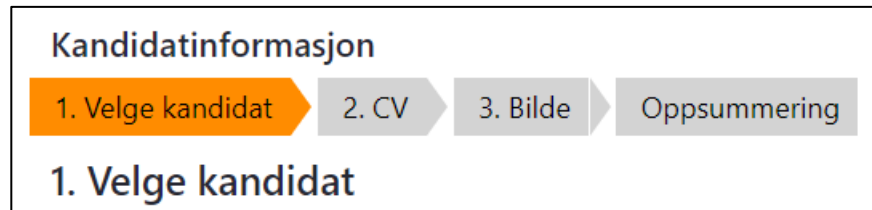
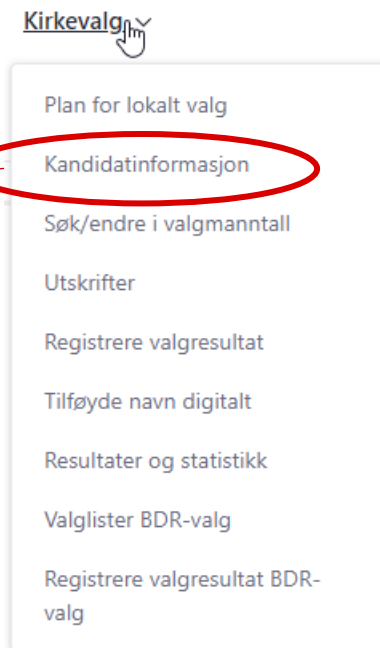
Supplerte kandidater
Status: Ferdig
[Endre](#)



KANDIDATINFORMASJON

KANDIDATINFORMASJON

- Velg kandidatinformasjon i nedtrekksmenyen.
- Velg sokn på samme måte som under «plan for lokalt valg».
- Veiviser for kandidatinformasjon ser slik ut:



1. VELGE KANDIDAT

- Her velges kandidaten man vil jobbe med, ved å klikke på denne. Her finner man kandidatene fra alle listene som er lagt inn, samt for supplerte kandidater.

Kandidatinformasjon

1. Velge kandidat 2. CV 3. Bilde Oppsummering

1. Velge kandidat

Nominasjonskomiteens liste

Etternavn ▲	Fornavn ⇅	Fødselsnr ⇅	Stilling ⇅	Fødselsår ⇅	Oppgitt bosted ⇅
Drengenes	Lars	22537786756	Rådgiver	1977	
Hagir	Else	22575022816	Pensjonert lærer	1950	
Kjeldåslett	Gunnar	07595426582	Pensjonert sykepleier	1954	
Ommelstad	Alf	05528545973	Butikkmedarbeider	1985	
Slorby	Kjellaug	12567535663	Rådgiver	1975	

Supplerte kandidater

NEDLASTING AV CV-OPPLYSNINGER

Kandidatinformasjon

1. Velge kandidat

2. CV

3. Bilde

Oppsummering

1. Velge kandidat

Nominasjonskomiteens liste

Etternavn	Fornavn	Fødselsnr	Stilling	Fødselsår	Oppgitt bosted
Drengenes	Lars	22537786756	Rådgiver	1977	
Hagir	Else	22575022816	Pensjonert lærer	1950	
Kjeldåslett	Gunnar	07595426582	Pensjonert sykepleier	1954	
Ommelstad	Alf	05528545973	Butikkmedarbeider	1985	
Slorby	Kjellaug	12567535663	Rådgiver	1975	

Supplerte kandidater

Her kan du laste ned innlagt kandidatinformasjon for alle kandidater i en enhet. Det opprettes en excelfil med all informasjon samlet. Det kan være nyttig om man trenger informasjonen til bruk andre steder, f.eks. i presentasjon av kandidater i et menighetsblad.

Last ned kandidatinformasjon

[Last ned alle kandidat CV'er for denne enheten](#)

2. CV

Kandidatinformasjon

1. Velge kandidat

2. CV

3. Bilde

Oppsummering

2. CV

Lars Drengenes

Fødselsnummer: 22537786756

Adresse: Orkideveien 23, 1339 VØYENENGA

Kjønn: Mann

Fødselsår: 1977

Stilling (tittel):

Rådgiver

Oppgitt bosted (til stemmeseddel):

VØYENENGA

Er kandidaten fast medlem i menighetsrådet i dag? Ja

- Sjekk alle opplysningene som finnes om kandidaten.
- Det som skrives i disse to feltene, kommer med på stemmeseddelen. Disse feltene skal bare fylles ut dersom denne informasjonen ble levert med valglisten. Hvilke felter som her fylles ut, må være likt for alle kandidatene på en liste. Begge feltene har plass til opptil 25 tegn.
- Nytt felt i 2023 for automatisk utregning av antall gjenvalgte.

2. CV

UTDANNING/ARBEIDSERFARING OG VERV

- De kommende fem feltene fylles ut dersom slike opplysninger foreligger og valgstyret har utarbeidet en slik oversikt.
- Legg inn nåværende og tidligere arbeidserfaringer og studier.
- Legg inn nåværende og tidligere kirkelige verv.
- Legg inn nåværende og tidligere verv i offentlig eller organisasjonsmessig sammenheng.

Yrke/utdanning Stillingstittel / navn på utdanning + arbeidssted/studiested	År fra	År til

Informasjon

Maksimum fem nåværende eller tidligere arbeidserfaringer / utdanninger.

Legg inn stillingstittel (hvis det er en arbeidserfaring) eller navn på studium (hvis det er en utdanning), samt arbeidssted/studiested

Eksempel: "Barnehagestyrer, Grefsen barnehage"

Verv i kirkelig sammenheng Tittel på verv + organ	År fra	År til

Informasjon

Maksimum fem nåværende eller tidligere kirkelige verv

Eksempel: «Menighetsrådsleder, Grefsen menighetsråd»

Verv i offentlig og organisasjonsmessig sammenheng Tittel på verv + organ/organisasjon	År fra	År til

Informasjon

Maksimum fem nåværende eller tidligere verv i offentlig eller organisasjonsmessig sammenheng

Eksempel: «Leder av FAU, Grefsen skole»

2. CV

SATSNINGSOMRÅDER OG ANNET

- Legg inn satsningsområder (korte oppføringer).
- Legg evt. inn utfyllende presentasjon (helst kortfattet).
- Trykk «lagre» og «neste» når alt er ferdig.

Satsningsområder

Utfyllende presentasjon

Forrige

Lagre

Neste

Informasjon

Områder i kirkens liv og planer kandidaten er særlig opptatt av.

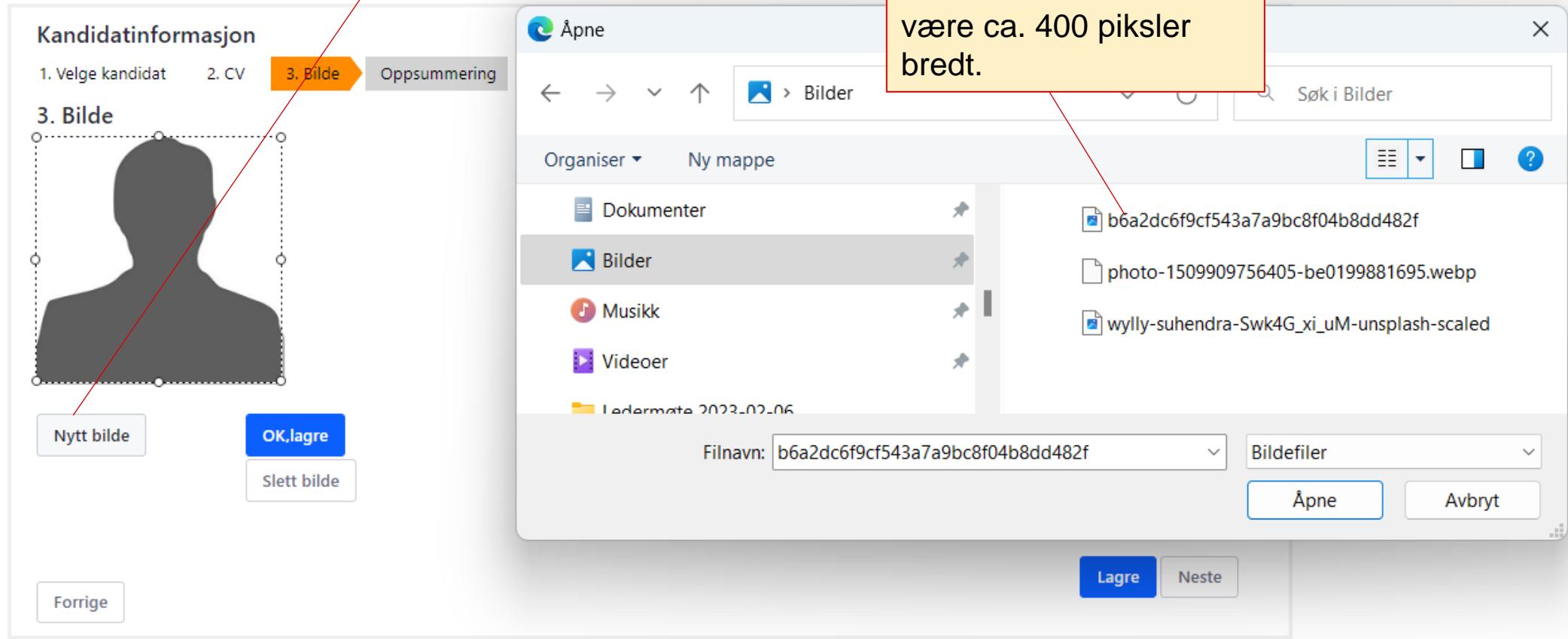
Inntil fem satsningsområder kandidaten vil prioritere høyest.

3. BILDE

VELG BILDE (1)

Velg «nytt bilde»

Finn ønsket bilde fra der det er lagret.
Bildet som brukes bør være ca. 400 piksler bredt.



3. BILDE

VELG BILDE (2)



Nytt bilde

OK, lagre

Slett bilde



Nytt bilde

OK, lagre

Slett bilde

Dersom det er for mye luft rundt ansiktet, kan man beskjære bildet. Endelig bilde må være kvadratisk. Flytt den stiplede linjen til ønsket posisjon.

Når man er fornøyd, kan man trykke «ok, lagre». Er man ikke fornøyd, kan man velge «nytt bilde» (hvis man har et annet bilde) eller «slett bilde» hvis man ønsker å ikke ha bilde eller å legge til bilde senere.


3. BILDE

VELG BILDE (3)

Kandidatinformasjon

1. Velge kandidat 2. CV **3. Bilde** Oppsummering

3. Bilde



Nytt bilde OK.lagre Slett bilde

Forrige Lagre Neste

Trykk «lagre» og «neste» når bildet ser bra ut.

OPPSUMMERING (1)

Finner man feil i oppsummeringen, kan man enkelt trykke «endre» på det punktet man har funnet feil, og man tas tilbake til dette stedet i veiviseren.

Kandidatinformasjon

1. Velge kandidat 2. CV 3. Bilde **Oppsummering**

Lars Drengenes

Fødselsnummer: 22537786756

Fornavn: Lars

Mellomnavn:

Etternavn: Drengenes

Adresse: Orkideveien 23, 1339 VØYENENGA

Kjønn: Mann

Fødselsår: 1977

[Endre](#)



OPPSUMMERING (2)

[Endre](#)

Stilling
Rådgiver

Oppgitt bosted
VØYENENGA

Yrke/utdanning
Seniorrådgiver Kirkerådet
Kirkeforvalter, Kirkelig fellesråd Oslo
Cand. theol, Teologisk faktutet UiO

Verv i kirkelig sammenheng

Verv i offentlig og organisasjonsmessig sammenheng
Teologisk studentutvalg, Teologisk fakultet UiO

Satsningsområder
Trosopplæring
Diakoni
Gudstjenesteliv
Kultur i kirken

Utfyllende presentasjon
Jeg er klar for å gjøre en innsats for min lokalmenighet.

Finner man feil i oppsummeringen, kan man enkelt trykke «endre» under det punktet der man har funnet feil, og man tas tilbake til dette stedet i veiviseren.

Ønsker man å begynne innleggelse av kandidatinformasjon for en ny kandidat i samme enhet eller for en ny enhet, kan man velge disse snarveiene.

[Lag cv for ny kandidat i samme enhet >>](#)
[Velg ny enhet >>](#)

HVA MED UTSKRIFTER?

- Utskriftsdelen av valgmodulen skal ikke brukes før i september, så den er ikke aktiv nå.
- De som trenger å ta ut en utskrift over personer som per dags dato ville blitt tatt inn i soknets manntall, kan hente dette gjennom «søk etter personer» under «medlemmer og personer».

Søk etter personer

[Info om søk etter personer](#)

[Finn enkeltpersoner](#)

[Finn grupper av personer](#)

[Avansert søk](#)

Årskull

Fra

Til

Et årskull er alle personer som er født samme kalenderår

15-åringer

119-åringer

Kategori for søk

Medlemmer

Handling

Handling utført for personene

--- Ikke valgt ---

Dato fra og med:

ddmmåååå

Dato til og med:

ddmmåååå

Sted

Sokn personene tilhører

Aldersund sokn, Lurøy kirkelig fellelsråd

Søk

Nullstill søk

LYKKE TIL!